

## SCHON GEWUSST?

Krananhängungen müssen regelmäßig geprüft werden - ab jetzt übernehmen wir das für Sie hier vor Ort.

Vereinbaren Sie gerne einen Termin!



## Schutzmaßnahmen und Prüfpflichten im Detail:

Krananhängungen und Verladehilfen unterliegen der Maschinen-Richtlinie und sind daher in regelmäßigen Zeitabständen zu prüfen. Dabei sind nationale Regelungen zu beachten, in Deutschland muss die Prüfung mindestens einmal im Jahr erfolgen und dokumentiert werden.










## Unsere Services

- ⊙ Prüfung aller Krananhängungen/Verladehilfen der Firma PASCHAL
- ⊙ Reparaturen an der Krananhängung KA (u. A. Riegelbolzen, Passkerbstift und die Feder wechseln)
- ⊙ Anbringen der Typenschilder aller Krananhängungen

## Vereinbaren Sie Ihren Termin!

Gerne führen wir die jährliche Prüfung Ihrer Krananhängungen nach DGUV Regel 109-017 an unserem Standort Lembeck für Sie durch. Bei weiteren Fragen melden Sie sich gerne bei uns!

## Verschiedene Typen

- |  |  |
|--|--|
|  LOGO<br>Krananhängung KLHD   |  LOGO<br>Krananhängung KLHF   |
|  LOGO<br>Krananhängung KLD 3D |  LOGO<br>Krananhängung KLF 3D |
|  LOGO<br>Verladehilfe         |  LOGO<br>Verladebügel N/R     |
|  Krananhängung KA             |  GE-Krananhängung<br>KBGE     |
|  Krananhängung KBT            |  |



# EINFACH. BESSER. SCHALEN.

DECKENSCHALUNG | WANDSCHALUNG | BAUSTELLENZUBEHÖR | SERVICES

## Hauptsitz Dorsten

Zur Reithalle 72-76  
46286 Dorsten-Lembeck  
Telefon 02369 / 9891-0  
[info@elvermann.de](mailto:info@elvermann.de)

## Niederlassung Dortmund

Kleyer Weg 37  
44149 Dortmund  
Telefon 0231 / 61804990  
[dortmund@elvermann.de](mailto:dortmund@elvermann.de)

## Niederlassung Stuttgart

Im Sträßle 18  
71706 Markgröningen  
Telefon 07145 / 936000  
[stuttgart@elvermann.de](mailto:stuttgart@elvermann.de)

[www.elvermann.de](http://www.elvermann.de)